BÉTON IMPRIMÉ

tour de piscine


espace public


terrasse et patio


voies d'accès

Un revêtement au réalisme trompeur, l'atout phare de l'aménagement extérieur

Venu tout droit des Etats-Unis, le **béton imprimé** connaît actuellement un **succès grandissant** en Europe. Son principe est simple, il consiste à appliquer une empreinte sur un support encore frais (chape béton traditionnelle ou ragréage spécial impression) de manière à imprimer un motif en relief. C'est une **alternative intéressante** en matière de coût et de diversité face aux revêtements classiques : enrobés, carrelage, dallage, bois, pierre naturelle...

QUELS AVANTAGES ?

- Rapport qualité/prix très intéressant en regard des matériaux naturels
- Plus de 40 motifs au choix, des plus discrets au plus structurés
- Adaptation aisée à tous les environnements paysagés
- Forte résistance au trafic, à l'abrasion et aux intempéries (neige…)
- S'applique sur tous supports maçonnés résistants et en bon état, ou sur béton frais.
- Entretien ultra simplifié grâce au traitement de finition

LES EMPREINTES

Le choix motifs est très varié et autorise tous types de décors. Elles permettent d'imiter des matières naturelles avec un réalisme trompeur telles que les pierres, les pavés, la brique, ou le bois. Pour des décors plus discrets, nous proposons également des « peaux » dont les structures permettent de structurer le béton en simulant une usure naturelle.

FINITION ET ENTRETIEN

Un traitement de finition est appliqué sur le béton imprimé afin d'imperméabiliser, de fixer les couleurs, d'augmenter sa durabilité et faciliter son entretien. Il se nettoie très facilement au jet à autre pression.

Tous nos produits sont testés et validés régulièrement par des laboratoires indépendants et sont conformes à la norme.

à retrouver sur
www.betonsdecoratifs.com

NUANCIER

La coloration du béton imprimé s'obtient grâce à la combinaison de 2 teintes

Masters Durcisseur coloré sur béton frais

ou

Masters Microchape sur chape existante

+

Masters Démoulant coloré

1. Teinte de fond

Pour créer une «base» uniforme. Ce sera la couleur majeure de la réalisation.

IVOIRE

PIERRE

PAILLE

CRÈME

DESERT

NUAGE

FUMÉE

GRIS CLAIR

GRIS MOYEN

ANTHRACITE

CORBEAU

BLANC

CLAIR

COQUILLE D'OEUF

ROSE

TOMETTE

BRUN ROUGE

CHAMPAGNE

BRUN CLAIR

MARRON

SOLEIL

SAUMON

MASTIC

2. Teinte de l'agent démoulant

Conseil : Choisir un ton supérieur à la teinte de fond (ci-dessus) pour augmenter le relief de la réalisation

NEUTRE

GRIS CLAIR

GRIS MOYEN

GRIS FONCÉ

CHOCOLAT

TERRE

MARRON CLAIR

TABAC

CRÈME

BRIQUE CLAIRE

CRÉATION SUD bétons décoratifs

SARL au capital de 10 000€
APE : 4778C
SIRET : 497 659 664 00021

505 rue Victor Baltard
Zone industrielle Les Milles
13100 AIX EN PROVENCE

04 42 29 36 63
contact@betonsdecoratifs.com